


## Sintonización de canales para el decodificador KAON:



Habitualmente su decodificador **KAON** cuando se enciende es capaz de detectar si ha habido cambios en los canales, nos muestra un mensaje indicando que ha encontrado nuevos canales y automáticamente los sintoniza sin necesidad de realizar ninguna acción por nuestra parte.

Si su decodificador no ha podido encontrar los cambios y no los ha sintonizado automáticamente como se indica arriba se deberá hacer una sintonía de canales manual con el procedimiento siguiente:

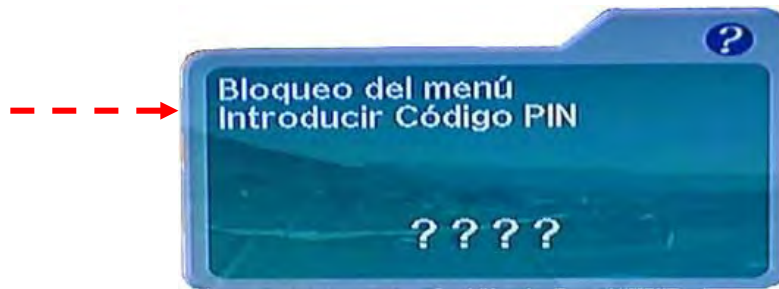
1. Pulse la tecla "**Menú**" de su mando a distancia.



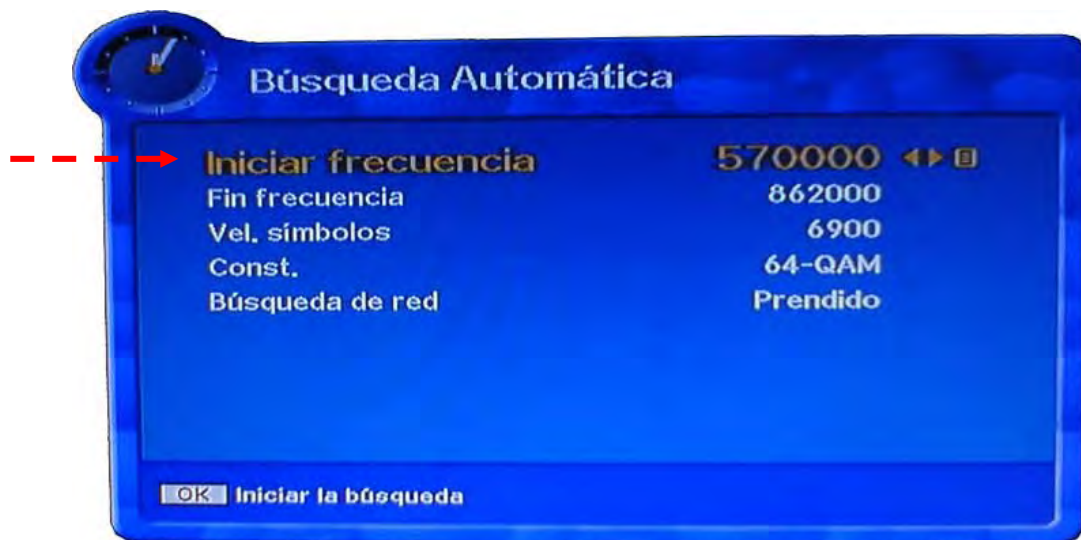
2. Seleccione la opción de "**Búsqueda Automática**" en el menú que ve en pantalla y pulse el botón "**OK**" de su mando a distancia.



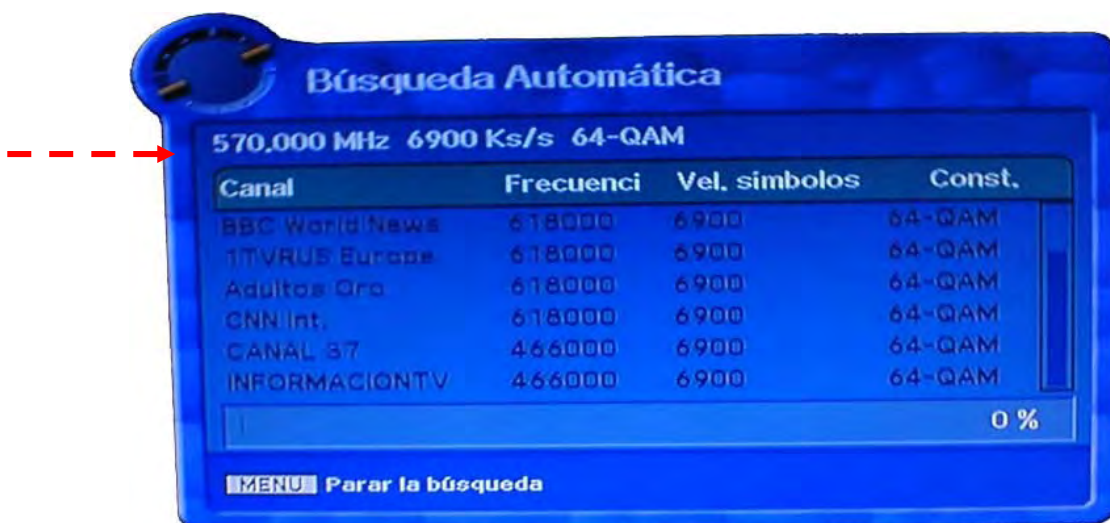
- Le pedirá un número PIN. Por defecto el número es "0000". Pulse cuatro veces el número "0" en su mando a distancia.



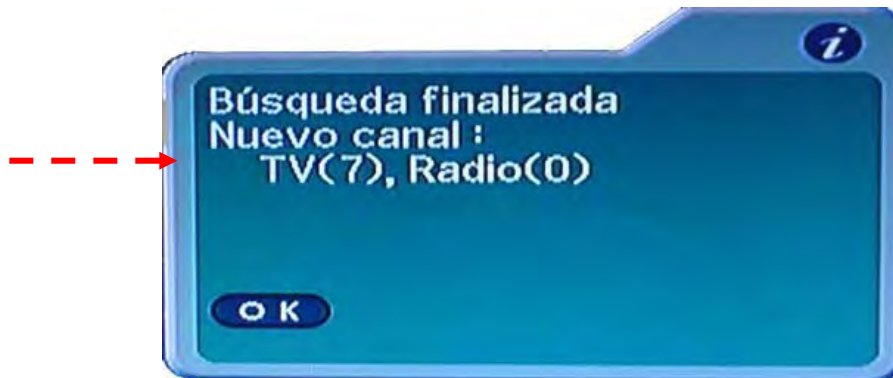
- En la opción "Iniciar frecuencia". Compruebe que tiene el número "570000", si no fuera así introdúzcalo con su mando a distancia y pulse "OK".



- La búsqueda automática durará unos minutos.



6. Una vez finalizada la búsqueda de canales veremos cuantos canales han sido sintonizados. Pulse la tecla "OK" dos veces.



7. Para guardar los nuevos canales en a memoria del decodificador pulse "OK".

